

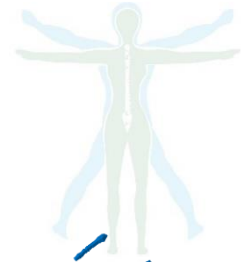
# SHALOM



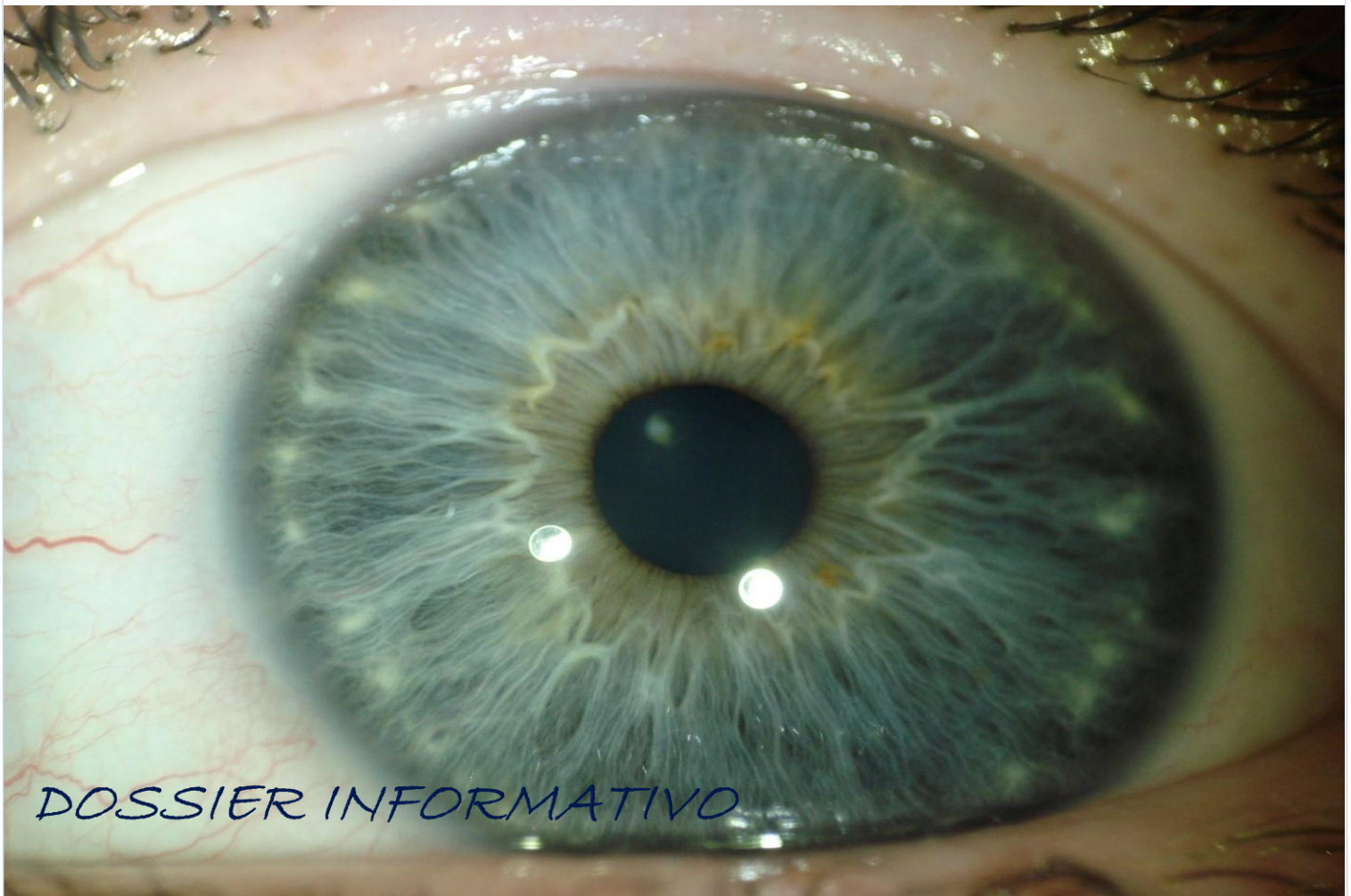
FORMACIÓN



CURSO DE



IRIDOLOGÍA



DOSSIER INFORMATIVO

## **ÍNDICE:**

|     |   |    |
|-----|---|----|
| 1   | INFORMACIÓN GENERAL .....                 | 2  |
| 1.1 | Presentación de SHALOM FORMACIÓN .....    | 2  |
| 2   | TEMARIO .....                             | 4  |
| 2.1 | Breve introducción a la Iridología .....  | 4  |
| 2.2 | Objetivos .....                           | 5  |
| 2.3 | Metodología .....                         | 5  |
| 2.4 | Recursos didácticos .....                 | 6  |
| 2.5 | ¿A quién va dirigido?.....                | 6  |
| 2.6 | Estructura del curso .....                | 6  |
| 2.7 | Contenidos .....                          | 7  |
| 3   | INSCRIPCIÓN, CUOTAS Y FORMA DE PAGO ..... | 8  |
| 4   | INFORMACIÓN SOBRE EL CURSO.....           | 9  |
| 4.1 | Horario del curso .....                   | 9  |
| 4.2 | Importe económico del curso .....         | 9  |
| 4.3 | Equipo Docente.....                       | 9  |
| 4.4 | Diploma .....                             | 9  |
| 4.5 | Repasar o repetir clases .....            | 10 |
| 5   | DATOS ADMINISTRATIVOS.....                | 10 |
| 5.1 | Reserva de plaza .....                    | 10 |
| 5.1 | Datos bancarios .....                     | 10 |

## 1 INFORMACIÓN GENERAL

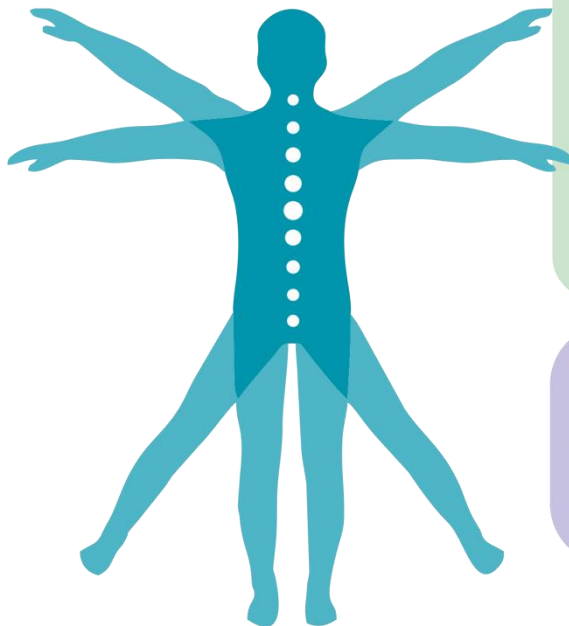
### 1.1 Presentación de SHALOM FORMACIÓN



#### LA EMPRESA

Desde 1999 en **SHALOM**

Somos **Naturopatas**, especialistas en medicina tradicional china, trabajando por vuestra salud siempre en evolución, y formación continuada para ofrecerte una amplia gama de técnicas y cursos que se adecuen a tu necesidad.



#### CURSOS DE MASAJE

- DRENAJE LINFÁTICO MANUAL
- EXPERTO EN TÉCNICAS MANUALES
- GUA SHA
- KINESIOTAPE
- MASAJE BABANDI / MASAJE ATLANTE
- OSTEOPATÍA
- OSTEOPATÍA CRÁNEO -SACRAL Y VISCERAL
- OSTEOPATÍA ESTRUCTURAL
- OSTEOPATÍA PERIFÉRICA
- QUIROMASAJE
- QUIROPRAXIA
- REFLEXOLOGÍA DE LAS MANOS
- SHIATSU
- REFLEXOLOGÍA FACIAL
- REFLEXOLOGÍA PODAL
- VENTOSA CHINA

#### CURSOS DE NATUROPATÍA

- AROMATERAPIA
- FISIOGNOMÍA
- FLORES DE BACH
- HERBOLOGÍA
- HOMEOPATÍA
- IRIDOLOGÍA
- KINESIOLOGÍA AVANZADA
- NATUROPATÍA ALIMENTARIA
- NUTRICIÓN ORTOMOLECULAR
- REIKI
- SALES DE SCHÜSSLER
- ÁNGELES
- SANACIÓN ACTIVA
- TÉCNICO SUPERIOR EN NATUROPATÍA
- CURSO PRÁCTICO EN EL CENTRO DE TRABAJO

#### CURSOS DE PSICOEMOCIONAL

- HIPNOSIS
- KABBALAH
- CURSO DE LEYES UNIVERSALES
- OH CARDS
- OH CARDS CON MORITZ EGETMEYER

## **CURSOS DE ESTÉTICA**

MAQUILLAJE INTEGRAL - IMPE0209  
MASAJE BALINÉS  
MASAJE ESTÉTICO: QUIROMASAJE  
MASAJES ESTÉTICOS Y TÉCNICAS SENSORIALES ASOCIADAS - IMPE0110  
REFLEXOLOGÍA PODAL - IMPE010PO  
SERVICIOS AUXILIARES DE ESTÉTICA - IMPE0108  
SHIATSU  
TRATAMIENTOS ESTÉTICOS - IMPE0210  
AROMATERAPIA  
ASESORÍA INTEGRAL DE IMAGEN PERSONAL - IMPE0111  
COSMÉTICA NATURAL  
CUIDADOS ESTÉTICOS DE MANOS Y PIES  
DRENAJE LINFÁTICO ESTÉTICO MANUAL Y MECÁNICO  
MASAJE HAWAIANO: LOMI LOMI  
MASAJE HOT STONES. PIEDRAS CALIENTES  
TRATAMIENTOS ESTÉTICOS - IMPE0210  
MASAJE ESTÉTICO MANUAL Y MECÁNICO  
MASAJES ESTÉTICOS CON TÉCNICAS POR PRESIÓN

## **CURSOS DE MEDICINA CHINA**

ACUPUNTURA ABDOMINAL  
ACUPUNTURA ESTÉTICA-COSMÉTICA  
ACUPUNTURA PARA EL DOLOR  
AURICULOPUNTURA  
CRANEOPUNTURA JIAO SHUNFA  
CRANEOPUNTURA LING SHU  
DIAGNÓSTICO POR LA LENGUA  
DIETÉTICA CHINA  
DIGITOPUNTURA  
ELECTROACUPUNTURA  
HERBOLOGÍA CHINA (CON PLANTAS OCCIDENTALES)  
MANOPUNTURA  
NASOPUNTURA  
QI NEI ZANG - MASAJE DE ÓRGANOS INTERNOS  
MOXIBUSTIÓN  
MOXIBUSTIÓN SAN FU TIE  
TÉCNICO SUPERIOR EN ACUPUNTURA  
TÉCNICO SUPERIOR EN ACUPUNTURA Y MTC  
MASTER EN TUINA  
MASTER ACUPUNTURA PSICO-EMOCIONAL  
MASTER EN GINECOLOGÍA Y OBSTETRICIA CHINA  
MASTER EN OSTEOPATÍA CHINA  
MASTER EN QI GONG TERAPÉUTICO



## 2 TEMARIO

### 2.1 Breve introducción a la Iridología

El cuerpo humano y su ser, tomados como una integridad u holismo, pueden ser interpretados como una singularidad. El sentido visivo a través del globo ocular humano y, desde la singularidad aceptada del IRIS HUMANO, podemos observar, leer, interpretar, conocer y concluir los conocimientos del estado permanente de la salud-enfermedad, constituciones y herencias del individuo. El iris humano "aflora" dicho "mensaje". Todo el conjunto de sus órganos, sistemas, aparatos y "modo o estilo de vida" son reconocibles con la observación de las posibles alteraciones morfocromáticas (signos) contenidas en sus IRIS, en una rápida y efectiva iridoscopia.



## 2.2 Objetivos

Conocer, estudiar y practicar esta iridodiagnos coadyuvante para todos los ámbitos del conocimiento humano, con criterios de eficiencia, prospectivos, predictivos y, sobre todo, con la evidencia de la verdadera (apodíctica) diagnosis precoz o pro-diagnosis individualizada.

La aplicación práctica es inmediata para todo profesional y campos. Tanto en el ámbito del mantenimiento de la salud, como en los fundamentados estilos o praxis profesionales.



## 2.3 Metodología

La metodología de SHALOM FORMACIÓN tiene un enfoque en la didáctica constructivista, donde la enseñanza se basa en un proceso dinámico, participativo e interactivo del alumno.

Con base en los fundamentos teóricos de cada formación y con un método muy práctico, mediante el aprendizaje se le proporciona al alumnado las herramientas necesarias para desarrollar la capacidad de resolver cualquier situación.



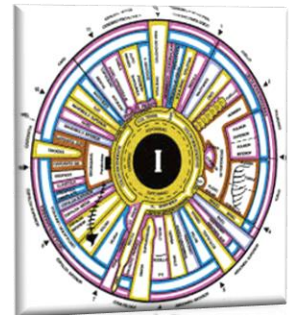
***El protagonista de nuestra enseñanza es el alumno, formamos profesionales.***




## 2.4 Recursos didácticos

El **Curso de Iridología** fundamenta su metodología pedagógica en una orientación eminentemente práctica, para que el alumno se sienta capacitado para usar la iridología como técnica semiológica, nada más finalizar. Incluye:

- Clases presenciales, con enseñanza teórico-práctica; visión de material de macro-irido-fotografías y sus ejemplos didácticos, además de diversos vídeos sobre el temario.
- Material de apoyo a las clases, en formato digital. Todo el material es original y exclusivo (videos, apuntes, etc.)
- Realización de prácticas durante las clases.



## 2.5 ¿A quién va dirigido?



- El curso está dirigido tanto a personas sin experiencia previa como a todo profesional de las ciencias de la vida y de la salud.
- También está recomendado para los estudiosos de los métodos naturalizados y de validez universal.
- Va dirigido tanto a profesionales establecidos como a estudiantes de los centros especializados y acreditados.

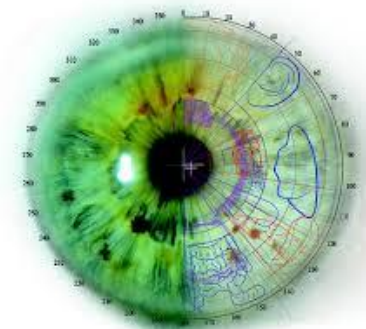
## 2.6 Estructura del curso

El **Curso de Iridología** se estructura en un formato de 5 meses; las clases se impartirán durante un fin de semana de cada mes, con una duración de 14 horas.



## 2.7 Contenidos

1. Presentación, introducción. Objetivos y ámbito. Limitaciones.
2. Historia y escuelas.
3. Morfología del globo ocular. Anatómo-fisiología del IRIS HUMANO.
4. Patología visiva.
5. Fondo de ojo.
6. La visión animal.
7. La singularidad del iris humano; el terreno irídico.
8. La somatotopía o mapa.
9. La división del iris en grados y anillos. El color. Los pigmentos.
10. La esclerótica. Esclerología.
11. Las constituciones. Las densidades. Las categorías.
12. Los 34 signos irídicos principales.
13. Reconocimiento, identificación, lectura, interpretación y práctica: la IRIDODIAGNOSIS.
14. La anamnesis. La ficha clínica.
15. Evolución.
16. El pronóstico en iridodiagnos.
17. El informe iridológico individualizado.
18. Práctica con el iridoscopio.
19. Reproducción.
20. Instrumental para la iridoscopia.
21. Aplicaciones (Programas) informáticos.
22. Reproducción y envío de los IRIS individuales de cada alumno.



### 3 INSCRIPCIÓN, CUOTAS Y FORMA DE PAGO

*Para la inscripción en el Curso de Iridología no se requiere formación previa.*

- Para reservar plaza en el **Curso de Iridología** del SHALOM FORMACIÓN, se debe rellenar convenientemente la **SOLICITUD DE INSCRIPCIÓN** y abonar 60 € a cuenta, en concepto de **MATRICULA**.
- La formación de **Iridología** tiene una duración de 5 meses, con clases presenciales de 14 horas cada mes.
- Ante cualquier anulación de la reserva, no se reembolsará el abono de 60 € efectuado en concepto de matrícula.
- Una vez iniciado el curso, en el caso de baja voluntaria por parte del alumno, no se efectuarán devoluciones de los pagos efectuados. Para que no se efectúe el cargo de la mensualidad, el alumno deberá notificarlo con 15 días de antelación; una vez superada esta fecha se cargará el recibo sin que este deba ser devuelto.
- El pago de los seminarios se efectuará mensualmente, aunque el alumno no asista a clase. El alumno tiene derecho a recuperar dicha clase en cuanto se establezca nueva fecha.
- En caso de no cumplimiento con la modalidad de pago, se entenderá que el alumno abandona el curso.

## 4 INFORMACIÓN SOBRE EL CURSO

### 4.1 Horario del curso

- Sábados de 9:00 a 14:00 y de 15:00 a 19:00 horas aproximadamente
  - Domingos de 9:00 a 14:00 horas aproximadamente
- en las fechas señaladas en el calendario de seminarios en nuestra web.

### 4.2 Importe económico del curso

- 60 € de matrícula
- 165 € mensuales durante la duración del curso

### 4.3 Equipo Docente

Este curso será impartido por:

- Javier Griso Salomé
- Equipo Docente de SHALOM FORMACIÓN.

Podrá consultar el Currículum de los profesores en nuestra web:

<https://formacion-shalom.com/pag/equipo/>

### 4.4 Diploma

Para obtener el Diploma acreditativo de los estudios realizados, otorgado por el SHALOM FORMACIÓN, es indispensable haber superado todas las pruebas y haber entregado todos los ejercicios que se efectúen a lo largo del curso. Además, es obligatoria la presentación y superar el examen final o la evaluación de un trabajo de final de curso.

Al finalizar el curso se entregarán los diplomas correspondientes a ese año.

## 4.5 Repasar o repetir clases

SHALOM FORMACIÓN, es pionero en ofrecer a todos sus alumnos el derecho a repetir o recuperar clases de la formación sin ningún coste adicional. Como Centro de Formación nos distinguimos por formar profesionales, por ello queremos que todos nuestros alumnos encuentren todas las facilidades necesarias para una mejor capacitación.

Para comprobar disponibilidad en la clase, es muy importante que el alumno informe al centro vía email y reciba confirmación, con un mínimo de 15 días de antelación, su intención de asistir a clases de recuperación o repaso. En todo caso el alumno que repasa viene en calidad de oyente y en ningún momento puede anticiparse a la temática de la clase, mantendrá el orden necesario para que sus compañeros puedan aprender lo que él ya conoció.

## 5 DATOS ADMINISTRATIVOS

### 5.1 Reserva de plaza

El ingreso de la reserva de plaza deberá efectuarse a nombre de **Centro Shalom Formación**, indicando **EL NOMBRE COMPLETO DEL ALUMNO** y la frase **“CURSO DE IRIDOLOGÍA” EN .....** (por favor añada la ciudad donde asistirá al curso).

Número de cuenta en La Caixa:  
**ES36 2100 5912 4802 0010 7081**

### 5.1 Datos bancarios

El alumno deberá facilitar los datos bancarios para domiciliación de los recibos mensuales. Dichos recibos se domiciliaran entre el día 1 y 5 de cada mes, haciéndose cargo el alumno del importe de 30€, por gastos bancarios y administrativos generados, en caso de devolución o impago del recibo.

Para cualquier aclaración, así como para confirmar la reserva de su plaza, solicitamos se dirija a [formacion@centro-shalom.com](mailto:formacion@centro-shalom.com) o llamando al teléfono **645 357 236**.

<https://formacion-shalom.com>

<https://www.instagram.com/centroshalom/>